


Lire, Comprendre et Réviser avec **Glaaster**

POUR QUI :

Apprenants et apprenantes des établissements partenaires

OBJECTIF :

Maîtriser les fonctionnalités clés et devenir autonome





Bonjour, je m'appelle Antoine

Je suis moi-même dyslexique. Pendant des années, lire un texte long m'a demandé deux fois plus d'énergie qu'aux autres. J'ai créé Glaaster pour que personne ne renonce à un livre, un devoir ou une leçon à cause de la mise en page.

Ce guide vous montre les cinq outils qui changent la lecture. Prenez votre temps, page après page.

Antoine Auzimour

CO-FONDATEUR DE GLAASTER

BIEN DÉBUTER EN 5 ÉTAPES

Ce que vous allez découvrir.

Chaque étape correspond à un bouton de la barre d'outils de Glaaster. Suivez l'ordre proposé, des réglages les plus simples aux plus avancés.



Mise en page

Choisissez la mise en page qui facilite la lecture (police d'écriture, espacements, couleurs...)



Ecouter

Appuyez sur ce bouton pour choisir une voix et écouter le texte.



Reformulation

Le texte est trop dense ou trop complexe ?
Appuyez sur cette icône pour le simplifier.



Comprendre et réviser

Une question ? Besoin de tester vos connaissances pour un examen ? Essayez nos fonctionnalités IA.

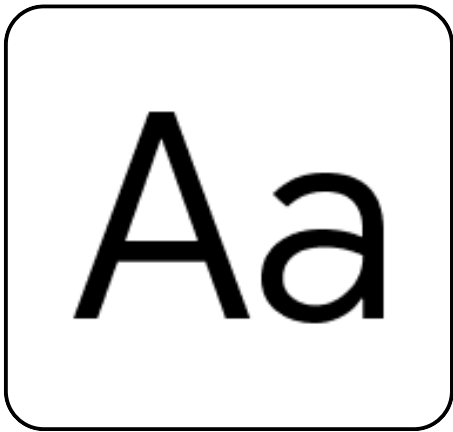


Document original

Envie de voir le document original sans votre mise en page ? Rien de plus simple, cliquez sur ce bouton.

Rendre le texte agréable à lire.

La mise en page est le premier réglage à connaître. Vous choisissez dans un premier temps la police, la taille, l'espacement entre les lignes et les couleurs qui vous correspondent.



COMMENT FAIRE ?

Ouvrez un document, puis appuyez sur ce bouton dans la barre d'outils. Testez plusieurs réglages et vos préférences seront enregistrées pour la prochaine lecture.

Astuce : nous verrons plus tard comment les tests cognitifs peuvent vous aider à déterminer la mise en page la plus adaptée à vos difficultés.

Se faire lire le texte à voix haute.

Quand la lecture devient fatigante, l'écoute prend le relais. Glaaster lit le texte avec des voix naturelles dans plusieurs langues et vous propose d'activer le suivi de mots.



COMMENT FAIRE ?

Appuyez sur ce bouton.
Choisissez une voix, puis lancez la lecture. Vous pouvez la mettre en pause à tout moment et reprendre exactement où vous vous étiez arrêté.

Le texte est dense ? on le simplifie.

Certains passages sont longs ou techniques. La reformulation réécrit le texte avec des phrases plus courtes et des mots plus simples. Le tout, sans en changer le sens.




COMMENT FAIRE ?

Sélectionnez un paragraphe difficile, puis appuyez sur l'icône. Une version plus claire s'affiche à côté du texte d'origine, pour les comparer.

Vérifier que tout est bien compris.

Une fois la lecture terminée, posez vos questions à Glaaster ou lancez un quiz, un podcast ou fiche de révision générés à partir du document.



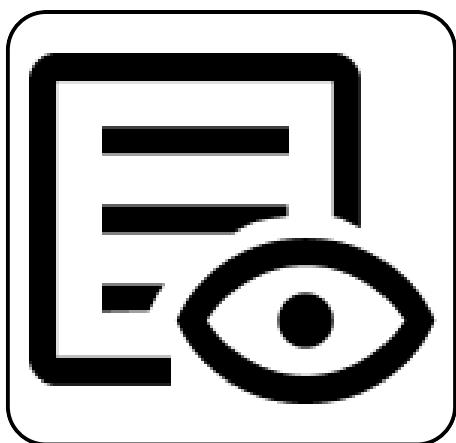
COMMENT FAIRE ?

Appuyez sur ce bouton. Choisissez par exemple entre poser une question libre ou démarrer un quiz. Idéal pour préparer un contrôle ou un examen.

Astuce : variez les supports de révisions et ne vous basez pas exclusivement sur les outils de Glaaster.

Revenir au document d'origine.

Parfois, on veut retrouver le document tel qu'il a été reçu : la même mise en page que celle du professeur, du livre ou du PDF d'origine. Un seul bouton suffit.



COMMENT FAIRE ?

Appuyez sur ce bouton. Vous basculez instantanément sur la version d'origine, sans rien perdre de vos réglages personnels.

À VOTRE TOUR

C'est à vous.

Voici un court extrait. Essayez les cinq fonctionnalités sur ce texte : changez la mise en page, écoutez-le, reformulez les passages difficiles, posez une question, puis revenez à l'original.

L'Iliade. Scène 1 : La querelle

Voici l'histoire de la colère d'un homme, de tous les maux qu'elle valut aux Grecs, et de tous les héros qu'elle envoya, morts, chez Hadès

Achille était cet homme, et sa colère s'enflamma lors de sa querelle avec le grand roi Agamemnon. Il advint que les Grecs firent prisonnière Chryséïs, fille d'un prêtre d'Apollon, et elle fut donnée au roi Agamemnon. Son père offrit pour elle une riche rançon, mais Agamemnon le renvoya durement.

Le vieillard s'en alla, mais quand il eut atteint le rivage, il invoqua Apollon et appela sa malédiction sur les Grecs.

Apollon descendit de l'Olympe, arc sur l'épaule et carquois bien fermé. Il envoya dans le camp des Grecs des flèches de maladie, tant et si bien que des bûchers ne s'arrêtaient pas de brûler les cadavres, nuit et jour.

« Apollon est irrité, dit le devin des Grecs, parce que la fille de son prêtre n'est pas retournée dans son pays. Il ne cessera pas d'envoyer ses flèches funestes avant qu'elle ne soit de retour, et que n'aient été faites les offrandes convenables. »

Alors Agamemnon se leva plein de rage. « Que la jeune fille soit donc rendue pour le salut de l'armée, dit-il. Mais je ne serai pas frustré de ma récompense. »

BRAVO

Vous maîtrisez les bases 🙌

Il est temps d'amener vos propres documents dans Glaaster. Téléchargez vos PDF, vos livres, vos cours, ou même une simple photo d'un texte. Glaaster les prépare pour la lecture en quelques secondes.

ET MAINTENANT, VOTRE ESPACE.

Pour quitter ce document, appuyez sur l'icône

